

## **Návod k použití – Detektor oxidu uhelnatého LogiLink SC0111**

### **Účel zařízení**

Detektor měří koncentraci CO a varuje před nebezpečím akustickým alarmem a LED.

Oxid uhelnatý (CO) je **bez zápachu, bez barvy a velmi nebezpečný plyn**, vzniká při nedokonalém spalování paliv (plynové spotřebiče, kamna, krby).

---

### **Obsah balení**

- 1× Detektor
  - 1× Montážní konzola
  - 2× Baterie AA 1,5 V
  - 2× Šrouby a hmoždinky
  - 1× Tento návod k použití
- 

### **Technické údaje**

- Napájení: 2× AA baterie
  - Akustický alarm: 85 dB
  - Montáž: stěna nebo strop
  - Indikace alarmu: zvuk + LED
  - Norma: EN 50291 (bezpečnostní norma pro CO detektory)
- 

### **Instalace detektoru**

#### **Výběr vhodného místa**

- Umístěte detektor v obytných místnostech, kde se může CO tvořit – např. kuchyně, kotelny, krby.
- Nepřikládejte přímo k hořákům, plotnám nebo ve vlhkých prostorách.
- Doporučená výška montáže: **120–150 cm nad podlahou** nebo na strop.

#### **Montážní postup**

1. Přiložte **montážní konzolu** ke zvolené stěně/stropu.
2. Označte a vyvrtejte otvory dle otvorů konzoly.
3. Vložte hmoždinky a přišroubujte konzolu.
4. Umístěte detektor do konzoly – zaklikne/otočí se na místo.

#### **Výměna baterií**

Když baterie slábnou, detektor vydá **pípání a/nebo bliká LED**.

Vyměňte obě baterie za nové AA 1,5 V.

---




## Zapnutí a test

- Po vložení baterií se detektor automaticky uvede do provozu.
  - Pro ověření funkce stiskněte **tlačítko TEST** – detektor vydá zvukový alarm a bliká LED.
- 

## Alarm a indikace

### Indikace

### Význam

- |  |   |
|--|---|
|  Hlasitý alarm + LED      | Detekována nebezpečná koncentrace CO – opusťte prostor, volejte pomoc |
|  Blikající LED bez alarmu | Normální provoz   |
|  Pípání pravidelně        | Slabá baterie – vyměňte baterie                                       |
- 

## Co dělat při alarmu CO

1. Okamžitě otevřete okna a dveře pro větrání.
  2. Opusťte prostory s vysokou hladinou CO.
  3. Zavolejte technika nebo pohotovost.
  4. Alarm **nikdy neignorujte**.
- 

## Údržba

- Čistěte suchým hadříkem.
  - Nepoužívejte agresivní čisticí prostředky.
  - Nezakrývejte otvory.
  - Pravidelně kontrolujte baterie.
- 

## Bezpečnostní pokyny

- Detektor **nenahrazuje požární ochranu**.
- Nepoužívejte mimo určené prostředí.
- Neinstalujte do klimatizovaných kanálů nebo ventilace.
- Nikdy neodkládejte větrání a údržbu spotřebičů spalujících paliva.